CATALOGUE des FORMATIONS



AGRICULTURES & TERRITOIRES
CHAMBRE D'AGRICULTURE
ARDENNES

FORM'AGIR

Se former pour mieux agir

Notre volonté, Vous satisfaire !

Conjuguant professionalisme et convivialité, alternant des méthodes pédagogiques diverses et variées (apports théoriques, mises en situation, visites d'exploitation etc...), l'offre de formations de la Chambre d'Agriculture des Ardennes se veut toujours plus adaptée à vos besoins.

Soucieuse de satisfaire le plus grand nombre et de répondre à vos attentes, nous vous encourageons à nous faire part de toutes nouvelles thématiques que vous souhaiteriez aborder.

L'ensemble de nos équipes : assistantes ou encore responsables de stage, se tiennent à votre disposition pour faciliter vos démarches et rendre la formation plus que jamais accessible et transposable à vos exploitations !

Contactez-nous !

Du lundi au jeudi de 8h00 à 12h00 et de 13h30 à 17h00
Le vendredi de 8h00 à 12h00 et de 13h30 à 16h00

1 rue Jacquemart Templeux – CS 70 733
08013 Charleville-Mézières Cedex
Tél : 03 24 56 89 40
Fax : 03 24 33 50 77
Mail : cda.08@ardennes.chambagri.fr
www.ardennes.chambre-agriculture.fr

Et suivez-nous !

AGRICULTURES & TERRITOIRES
CHAMBRE D'AGRICULTURE ARDENNES

Sommaire des formations

1 GERER SON EXPLOITATION AGRICOLE

- Bâtir son projet de transmission 06
- Concevoir son DUER 07
- Construire son projet d'aménagement paysager . 08
- Elaborer le bilan sanitaire de votre troupeau en ligne 09
- Gérer son troupeau en ligne 10
- Obtenir son Certiphyto : décideur en exploitation agricole 11
- Obtenir son Certiphyto : catégorie opérateur 12
- Obtenir son Certiphyto : travaux et services 13
- Optimiser l'organisation de son bureau 14
- Optimiser son parcellaire : pourquoi pas vous ? . . NEW . . 15
- Préparer son installation : stage 21 heures 16
- Urbanisme : quels enjeux pour votre exploitation ? . . 17

2 ORGANISER SEREINEMENT LE TRAVAIL SUR SON EXPLOITATION

- Bien négocier pour bien acheter 19
- Construire et améliorer les relations de travail en groupe 20
- Donner un second souffle à son projet professionnel . . . . NEW . . 21
- Optimiser les relations avec son salarié : manager et communiquer . . NEW . . 22
- Organiser son travail sur son exploitation . . NEW . . 23
- Travailler ensemble : les clés de la réussite 24

3 ETRE PLUS PERFORMANT...

EN ELEVAGE

- Actualiser son coût de production . . . . . en élevage allaitant . . 26 en élevage laitier. . . . 27
- Analyser la rentabilité de mon atelier ovin. 28
- Calculer son coût de production . . . . . en élevage allaitant . . 29 en élevage laitier . . . . 30 NEW spécial robot de traite . 31
- Conduire son agnelage dans de bonnes conditions. . . . . NEW . . 32
- Eduquer son chien de troupeau. 33
- Raisonner le parasitisme en élevage ovin . . . . NEW . . 34
- Santé du troupeau : tout passe par les pieds ! 35

EN GRANDES CULTURES

- Adapter ses pratiques de fertilisation en Zone Vulnérable . . . . . NEW . 36
- Bien tailler ses arbres en agroforesterie . . . . . NEW . 37
- Réduire ses intrants grâce à l'agronomie 38

4 EXPLORER DES METHODES ALTERNATIVES

- Découvrir la phyto-aromathérapie en élevage. 40
- Gérer alternativement son parasitisme . . . NEW . . 41
- Observer pour déceler les erreurs d'alimentation : méthode AGDAR. 42
- Ostéopathie bovine : apprendre les gestes de base. 43
- Reconnaître les plantes médicinales de son terroir . . . . . NEW . . 44
- Se former à l'agriculture de conservation . . NEW . . 45
- Se perfectionner dans la phyto-aromathérapie en élevage 46
- S'initier à la géobiologie. . . . . NEW . . 47
- S'initier l'homéopathie en élevage. 48

5 TRANSFORMER COMMERCIALISER ACCUEILLIR

- A quel prix vendre mes produits fermiers ?. 50
- Accueillir des groupes sur son exploitation. 51
- Bien étiqueter ses produits fermiers. 52
- Connaître les bases de l'hygiène alimentaire . NEW . 53
- Construire son fichier client : animer et fidéliser sa clientèle. 54
- Maîtriser la logistique de ses produits et la rendre plus efficace . . . . . NEW . 55
- Maîtriser ses projets de diversification agricole NEW 56
- Mettre au point sa stratégie de communication. 57
- Mettre en place son plan de maîtrise sanitaire. 58
- Newsletter, réseaux sociaux : réussir sa communication digitale . . NEW 59
- Optimiser la gestion de sès activités de diversification 60
- Tout connaître sur les circuits-courts . . . . . NEW . 61
- Vendre ses produits à des intermédiaires. . NEW . 62

Les tarifs sont donnés à titre indicatif et sont susceptibles d'évoluer (conditions de vente sur demande)

1

Gérer son exploitation agricole

Bâtir son projet de transmission

Agriculteurs

Pré-requis : au préalable l'agriculteur doit avoir réalisé un rendez-vous Point Info Transmission

OBJECTIFS

- Se doter de repères structurants pour la transmission de son exploitation et sa cessation
- Mettre en oeuvre son projet de transmission et sa réalisation

PROGRAMME

- Définir des critères de réussite de la transmission
- Identifier des besoins pour les exprimer au repreneur
- Préparer la rencontre avec son repreneur :
  - Accueillir son repreneur dans des conditions optimales
  - Etablir et entretenir des relations constructives avec son repreneur

MÉTHODES PÉDAGOGIQUES

- Echanges, débats, témoignages
- Apports théoriques
- Mise en situation
- Exercice pratique

A NOTER

Préparer sa transmission est un enjeu important !

DATE
15 Février 2018

DUREE
1 jour

HORAIRES
9h30 – 17h30

LIEU
Charleville-Mézières

PRIX
Ayant droit VIVEA : 30 €
Autre public : 120 €

INTERVENANTE
Caroline BERNARD,
Conseillère en relations humaines

Responsable de stage
Amandine CHARLIER
03 24 56 58 34

Concevoir son Document Unique d'Evaluation des Risques

Agriculteurs

Pré-requis : les participants devront savoir utiliser l'outil informatique

OBJECTIFS

- Etre capable de réaliser son Document Unique d'Evaluation des Risques (DUER) sur son exploitation
- Trouver des solutions concrètes de prévention

PROGRAMME

- Connaître la réglementation en matière de sécurité et de santé des travailleurs
- Comprendre les enjeux et la responsabilité engagée
- Mettre en œuvre l'évaluation des risques sur son exploitation

MÉTHODES PÉDAGOGIQUES

- Diaporama
- Echanges, débats
- Travail pratique sur ordinateur

Vous repartez avec votre document personnel réalisé ou à finaliser

A NOTER

*Ce document est **obligatoire** pour toute exploitation recevant des travailleurs (apprentis, entraide, stagiaires, aides familiaux, aides bénévoles...) afin d'assurer la sécurité et la protection de la santé des travailleurs.*

DATES

4 sessions au choix :
9 et 16 Novembre 2017
4 et 11 Décembre 2017
11 et 18 Janvier 2018
8 et 15 Février 2018

DUREE

2 jours

HORAIRES

9h30 – 17h30

LIEU

En fonction des participants

PRIX

Ayant droit VIVEA : 120 €
Autre public : 240 €

INTERVENANTS

Eric PERRIN ou Benoît SAUVAGE, MSA

Responsable de stage
Delphine COQUET
03 24 33 71 03

msa santé famille retraite services

Construire son projet d'aménagement paysager

Agriculteurs désirant soigner l'image et le cadre de vie de son site d'exploitation

OBJECTIFS

- Saisir les enjeux liés au paysage
- Apporter le bagage nécessaire pour élaborer son propre projet d'intégration paysagère

PROGRAMME

- Sensibiliser au paysage : les enjeux pour l'agriculteur
- Lire le paysage à partir de photos
- Construire son projet : méthode, savoir choisir les végétaux, conseils pratiques de plantation et d'entretien

MÉTHODES PÉDAGOGIQUES

- Documents écrits, supports visuels
- Visites d'exploitations
- Échanges entre les participants

DATES
1er semestre 2018

DUREE
1,5 jours

HORAIRES
Jour 1 : 9h30-17h30
Jour 2 : 13h30-17h00

LIEU
En fonction des participants

PRIX
Ayant droit VIVEA : 30 €
Autre public : 120 €

INTERVENANTS
Sandrine BOSSU,
Conseillère paysage,
Pépiniériste

Responsable de stage
Sandrine BOSSU
03 24 36 64 49

Elaborer le bilan sanitaire de votre troupeau en ligne

Eleveurs adhérents au site Internet SYNEST

OBJECTIF

Savoir gérer le module sanitaire avec l'outil SYNEST

PROGRAMME

- Gérer sa pharmacie
- Etre capable de réaliser le suivi des ordonnances
- Savoir enregistrer les traitements tant en individuel qu'en lot
- Etre capable de réaliser un bilan sanitaire à partir des évènements saisis

MÉTHODES PÉDAGOGIQUES

- Présentation du site
- Travaux pratiques

A NOTER

Enregistrer vos traitements au fur et à mesure pour être plus serein en cas de contrôle

DATES
Février ou Mars 2018

DUREE
½ journée

HORAIRES
13h30 – 17h30

LIEU
Charleville-Mézières

PRIX
52 €

INTERVENANTE
Aurélie MOHR,
Conseillère Synest

Responsable de stage
Aurélie MOHR
03 24 33 71 20

Gérer son troupeau en ligne

Eleveurs adhérents au site Internet SYNEST

OBJECTIF

Maîtriser l'outil SYNEST et gérer au mieux son troupeau avec l'outil

PROGRAMME

- Présenter les fonctionnalités de l'outil
- Saisir les mouvements d'animaux
- Savoir gérer les lots par rapport à différents évènements
- Extraire les données pour les déclarations administratives
- Enregistrer les interventions sanitaires

MÉTHODES PÉDAGOGIQUES

- Présentation du site
- Travaux pratiques
- Mise en application par les stagiaires

A NOTER

Venez en formation avec vos documents (notifications, ordonnances, traitements sanitaires à enregistrer) pour utiliser au mieux l'outil.

DATE
17 Octobre 2017

DUREE
½ journée

HORAIRES
13h30 – 17h30

LIEU
Charleville-Mézières

PRIX
52 €

INTERVENANTE
Aurélie MOHR,
Conseillère Synest

Responsable de stage
Aurélie MOHR
03 24 33 71 20

Synest
SYNERGIE - EST

Obtenir son Certiphyto : décideur en exploitation agricole

Agriculteurs

OBJECTIF

Permettre aux chefs d'exploitation agricole d'obtenir le certificat individuel pour l'activité « utilisation à titre professionnel de produits phytopharmaceutiques » dans la catégorie décideur, couramment appelé le Certiphyto

LA DÉTENTION DU CERTIPHYTO EST **OBLIGATOIRE** POUR LA MANIPULATION DES PRODUITS PHYTOSANITAIRES DEPUIS LE 26 NOVEMBRE 2015

PROGRAMME

- Connaître la réglementation
- Prévenir les risques pour la santé
- Connaître les mesures à prendre pour réduire les risques pour les êtres humains et la conduite à tenir en cas d'intoxication
- Prévenir les risques environnementaux : principales voies de contamination
- Limiter le recours aux produits phytopharmaceutiques : quelles stratégies ?

MÉTHODES PÉDAGOGIQUES

- Exposés en salle
- Présentation de matériels de protection
- Exercices pratiques

DATES
Automne 2017
Hiver 2017-2018

DUREE
2 jours

HORAIRES
9h00 – 17h00

LIEU
En fonction des participants

PRIX
Ayant droit VIVEA : non facturée

Le coût est intégralement pris en charge par VIVEA en 2017. Pour 2018, cette prise en charge n'est pas garantie.

INTERVENANTS
Martin BRICHOT de la CA08, Séverine DAVID du CFPPA de Saint-Laurent, Pierre DUPONT et Françoise LEFEBVRE du CFPPA de Rethel

Responsable de stage
Françoise LEFEBVRE
03 24 39 60 10

A NOTER

Stage réalisé en partenariat avec les CFPPA de Rethel et Saint-Laurent.

Obtenir son Certiphyto : catégorie opérateur

Salariés d'exploitation agricole

OBJECTIF

Permettre aux salariés d'exploitation agricole d'obtenir le certificat individuel pour l'activité "utilisation à titre professionnel de produits phytopharmaceutiques" dans la catégorie opérateur, couramment appelé le Certiphyto.

LA DÉTENTION DU CERTIPHYTO EST **OBLIGATOIRE** POUR LA MANIPULATION DES PRODUITS PHYTOSANITAIRES DEPUIS LE 26 NOVEMBRE 2015

PROGRAMME

- Connaître la réglementation
- Prévenir les risques pour la santé
- Connaître les mesures à prendre pour réduire les risques pour les êtres humains et la conduite à tenir en cas d'intoxication
- Prévenir les risques environnementaux : principales voies de contamination
- Limiter le recours aux produits phytopharmaceutiques : quelles stratégies ?

MÉTHODES PÉDAGOGIQUES

- Exposés en salle
- Présentation de matériels de protection
- Exercices pratiques

A NOTER

Stage réalisé en partenariat avec les CFPPA de Rethel et Saint-Laurent.

DATES
Automne 2017
Hiver 2017-2018

DUREE
2 jours

HORAIRES
9h00 – 17h00

LIEU
En fonction des participants

PRIX
Ayant droit FAFSEA : non facturée
Le coût de la formation est intégralement pris en charge par FAFSEA en 2017. Pour 2018, cette prise en charge n'est pas garantie.

INTERVENANTS
Martin BRICHOT de la CA08,
Séverine DAVID du CFPPA de Saint-Laurent,
Pierre DUPONT et Françoise LEFEBVRE du CFPPA de Rethel

Responsable de stage
Françoise LEFEBVRE
03 24 39 60 10

Obtenir son Certiphyto : travaux et services

Exploitants ayant une activité de prestation en application de produits phytosanitaires

OBJECTIF

Permettre aux chefs d'exploitation agricole, entrepreneurs de travaux agricoles, d'obtenir le certificat individuel pour l'activité « utilisation à titre professionnel de produits phytopharmaceutiques » dans la catégorie décideur en travaux et services couramment appelé le Certiphyto « prestation de services »

LA DÉTENTION DE CE CERTIFICAT EST **OBLIGATOIRE** POUR ÊTRE AGREE EN TANT QUE PRESTATAIRE.

PROGRAMME

- Connaître la réglementation
- Prévenir les risques pour la santé
- Connaître les mesures à prendre pour réduire les risques pour les êtres humains et la conduite à tenir en cas d'intoxication
- Prévenir les risques environnementaux : principales voies de contamination
- Limiter le recours aux produits phytopharmaceutiques : quelles stratégies ?

MÉTHODES PÉDAGOGIQUES

- Exposés en salle
- Présentation de matériels de protection
- Exercices pratiques

A NOTER

Cette formation sera également proposée en version « une journée complémentaire » pour les agriculteurs ayant déjà réalisé la formation « décideur en exploitation agricole ».

DATES
Automne 2017
Hiver 2017-2018

DUREE
3 jours

HORAIRES
9h00 – 17h00

LIEU
En fonction des participants

PRIX
Ayant droit VIVEA : non facturée

Le coût est intégralement pris en charge par VIVEA en 2017. Pour 2018, cette prise en charge n'est pas garantie.

INTERVENANTS
Martin BRICHOT de la CA08, Séverine DAVID du CFPPA de Saint-Laurent, Pierre DUPONT et Françoise LEFEBVRE du CFPPA de Rethel

Responsable de stage
Françoise LEFEBVRE
03 24 39 60 10

CFPPA Rethel

Optimiser l'organisation de son bureau

Agriculteurs ou conjoint collaborateur

OBJECTIFS

- Définir un lieu de travail et d'échanges
- Etre capable de retrouver un document en moins de 2 minutes
- Partager les tâches administratives
- Utiliser le système par tous

PROGRAMME

- Présenter le coin bureau dans l'idéal
- Transmettre les outils nécessaires à une bonne organisation
- Classer les documents financiers de la famille selon la durée de conservation
- Classer les documents non financiers de la famille selon la durée de conservation
- Concevoir des plans de classement
- Classer les documents non financiers de l'exploitation selon la durée de conservation et du classement
- Réaliser un cahier de fermage
- Classement de la documentation, les documents de l'exploitation, les papiers d'élevage
- Concevoir des plans de classement

MÉTHODES PÉDAGOGIQUES

- Apports théoriques
- Témoignages
- Travaux pratiques
- Visites

DATES
Janvier - Février 2018

DUREE
4 jours + 1 jour facultatif (visite de bureaux)

HORAIRES
9h30 – 17h30

LIEU
En fonction des participants

PRIX
Ayant droit VIVEA : 120 €
Autre public : 260 €

INTERVENANTE
Anne-Laure BECHARD, Responsable Qualité

Responsable de stage
Anne-Laure BECHARD
03 24 33 71 17

A NOTER

Pour un travail plus efficace, vous apporterez l'ensemble de vos documents (contrats, ordonnances, analyses de terre…) à classer et à archiver dans une ambiance conviviale. SUCCES GARANTI !

Optimiser son parcellaire : pourquoi pas vous ?

NOUVEAU

Groupe d'exploitants souhaitant améliorer son parcellaire

Restructurer son parcellaire implique une réflexion à l'échelle d'un territoire. La formation sera organisée suite à une sollicitation collective des exploitants d'un territoire.

OBJECTIF

Explorer la possibilité de mettre en oeuvre un projet collectif de restructuration parcellaire sur son territoire

PROGRAMME

- Acquérir les élèments techniques et juridiques autour des opérations d'échanges multilatéraux (aménagement foncier, échanges amiables)
- Mesurer son niveau de dispersion parcellaire et appréhender les impacts sur son exploitation
- Exprimer ses besoins vis-à-vis de son parcellaire et définir collectivement les enjeux territoriaux du projet d'échanges
- Identifier l'outil de restructuration foncière le plus adapté à la situation du territoire
- Poser les bases de fonctionnement d'un groupe projet et établir un plan d'actions pour engager un projet de restructuration foncière collectif

MÉTHODES PÉDAGOGIQUES

- Échanges et débats
- Exposés et apports théoriques
- Mises en situation et exercices pratiques
- Support cartographique du territoire
- Analyse personnalisée de son parcellaire

A NOTER

Vous aimeriez vous engager dans une opération d'échanges ?
Mais vous ne savez pas par où commencer…
Prenez contact avec la Chambre d'Agriculture, nous vous aiderons à constituer votre groupe projet !

DATES
Formation programmée sur sollicitation d'un groupe

DUREE
1 jour

HORAIRES
9h30 – 17h30

LIEUX
En fonction des participants

PRIX
Ayant droit VIVEA : gratuit
Autre public : 80 €
(participation financière du Conseil Départemental des Ardennes)

INTERVENANTS
Céline BORDRON,
Conseillère foncier,
Exploitant ayant participé à une démarche d'échanges multilatéraux

Responsable de stage
Céline BORDRON
03 24 56 89 40

Préparer son installation « Stage 21 heures »

Futurs agriculteurs

Pré-requis : réalisation d'un Plan de Professionnalisation Personnalisé (PPP)

OBJECTIFS

- Identifier les étapes et les interlocuteurs de l'installation
- Conforter son pré-projet par l'échange avec ses pairs et des professionnels
- Enrichir une vision intégrée du territoire et de la profession, en lien avec le projet

PROGRAMME

- Intégrer son projet sur le territoire :
  - Place de l'agriculture dans l'économie
  - L'économie ardennaise et ses priorités
  - Les collectivités territoriales et leurs compétences
  - Bilan de santé de la PAC et perspectives
- Intégrer son projet dans le temps :
  - Principales étapes et interlocuteurs
  - Rétro-planning
- Intégrer son projet dans la dynamique professionnelle agricole :
  - Coopération, mutualisme et syndicalisme,
  - Fonctionnement de la sécurité sociale agricole
- Intégrer son projet dans la durabilité, sur les aspects économique, social, environnemental
- Analyser la cohérence globale du projet par l'échange auprès des pôles d'experts

MÉTHODES PÉDAGOGIQUES

- Diaporama
- Échanges, débats, témoignages

Groupe restreint à 10 personnes pour assurer l'échange et la convivialité !

DATES
Septembre, Novembre et Décembre 2017
Février, Avril et Juin 2018

DUREE
3 jours sur 2 semaines

HORAIRES
9h00 – 17h00

LIEUX
Établissements agricoles de Rethel ou de Saint-Laurent

PRIX
Gratuit (prise en charge par l'État)

INTERVENANTS
Jeunes Agriculteurs, Chambre d'Agriculture, MSA, Crédit Agricole, CER NEIDF, Groupama, CIVAM, Chefs d'exploitation agricole

Responsable de stage
Audrey DEMAULJEAN
03 24 56 58 30

Liberté • Égalité • Fraternité
RÉPUBLIQUE FRANÇAISE
MINISTÈRE DE L'AGRICULTURE ET DE LA PÊCHE

Jeunes Agriculteurs Ardennes

Urbanisme : quels enjeux pour votre exploitation ?

Agriculteurs concernés par un projet de document d'urbanisme et/ou ayant un projet de construction

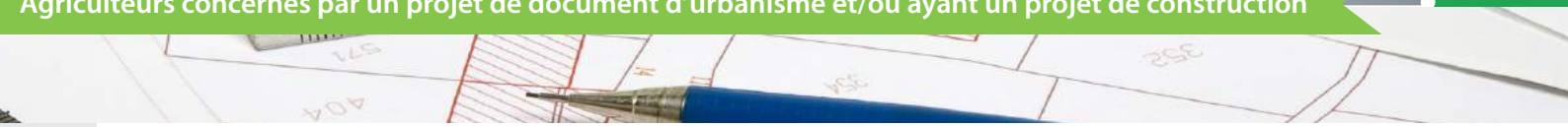

OBJECTIF

Appréhender les règles et les documents d'urbanisme qui régissent le développement des territoires et des activités agricoles

PROGRAMME

- Aborder la Charte Foncière du département des Ardennes : un outil pour permettre au département de se développer
- Connaître les documents d'urbanisme à l'échelle intercommunale et communale : Le PLUi (Plan Local d'Urbanisme intercommunal), le PLU et la carte communale (contenu, effets et actualités, prise en compte des activités agricoles)
- Comprendre l'instruction des autorisations d'urbanisme :
  - Quelle autorisation d'urbanisme pour quel projet de construction ?
  - Les démarches et règles d'instruction

MÉTHODES PÉDAGOGIQUES

- Apports théoriques
- Échanges, débats, témoignages
- Diaporama
- Mises en situation
- Support cartographique du territoire

DATES
Entre Novembre 2017 et Février 2018

DUREE
1 jour

HORAIRES
9h30 - 17h30

LIEU
En fonction des participants

PRIX
Ayant droit VIVEA : 50 €
Autre public: 120 €

INTERVENANTS
Sandrine BOSSU et Flore MONTEBRAN, Conseillères urbanisme, Communautés de Communes, DDT

Responsable de stage
Sandrine BOSSU
03 24 36 64 49

2

Organiser sereinement le travail sur son exploitation

Bien négocier pour bien acheter

Agriculteurs

OBJECTIF

Comprendre les codes de la négociation commerciale afin d'en rester maître

PROGRAMME

- Savoir communiquer et écouter
- Savoir définir son projet
- Se connaître pour mieux appréhender les autres
- Définir le rôle et la place de chacun lors d'un rendez- vous commercial
- Comprendre et connaître les codes des négociations commerciales
- Etre capable de rester maître de son achat

MÉTHODES PÉDAGOGIQUES

- Diaporama
- Échanges et débats
- Exposés et apports théoriques
- Mises en situation
- Exercices pratiques

DATES
6 et 20 février 2018

DUREE
2 jours

HORAIRES
9h30 – 17h30

LIEU
Charleville-Mézières

PRIX
Ayant droit VIVEA : 60 €
Autre public : 120 €

INTERVENANTS
Pascal TURQUIER, Responsable Formation
Caroline BERNARD, Conseillère en relations humaines

Responsable de stage
Caroline BERNARD
03 24 33 71 04

Construire et améliorer les relations de travail en groupe

Agriculteurs travaillant en groupe

OBJECTIFS

- Poser les bases de fonctionnement de son groupe sur le plan de la cohésion de groupe
- Savoir communiquer et organiser son travail à plusieurs

PROGRAMME

- Savoir communiquer et écouter
- Identifier les valeurs et représentations communes au sein du groupe
- Définir le rôle et la place de chacun à travers la connaissance des membres
- Organiser la vie du groupe
- Etre capable de travailler ensemble et de communiquer de façon positive

MÉTHODES PÉDAGOGIQUES

- Échanges, débats et témoignages
- Apports théoriques
- Mises en situation
- Exercices partiques
- Diaporama

Des échanges et des rencontres avec d'autres groupes

DATES
3 sessions au choix :
14 et 21 Novembre 2017
7 et 14 Décembre 2017
11 et 18 Janvier 2018

DUREE
2 jours

HORAIRES
9h30 – 17h30

LIEU
Charleville-Mézières

PRIX
Ayant droit VIVEA : 60 €
Autre public : 150 €

INTERVENANTES
Caroline BERNARD,
Conseillère en relations humaines,
Amélie TRIGALLEZ,
Conseillère FDCUMA

Responsable de stage
Caroline BERNARD
03 24 33 71 04

cuma Ardennes

Donner un second souffle à son projet professionnel

NOUVEAU

Agriculteurs en réflexion

OBJECTIFS

- Se poser pour envisager de nouveaux projets
- S'interroger sur ses aspirations
- Trouver les ressources pour les finaliser

PROGRAMME

- S'exprimer sur les freins et les moteurs de changement
- Se fixer des critères de réussite : stratégie de la réussite
- Explorer ses talents : passer de l'envie de changer à l'action

MÉTHODES PÉDAGOGIQUES

- Méthode interactive,
- Photo-langage
- Ecoute et échanges

A NOTER

Prendre le temps de faire une pause pour aller plus loin plus vite

DATES
25 et 26 Janvier, 13 et 14 Février, 13 et 14 Mars 2018

DUREE
6 jours

HORAIRES
9h30 – 17h30

LIEU
Charleville-Mézières

PRIX
Ayant droit VIVEA : 180 €
Autre public : 450 €

INTERVENANTE
Catherine BOITEUX,
Coach certifiée PNL
(Programmation Neuro Linguistique)

Responsable de stage
Caroline BERNARD
03 24 56 58 32

NOUVEAU

Optimiser les relations avec son salarié : manager et communiquer

Employeurs ou futurs employeurs

OBJECTIFS

- Etre plus à l'aise dans sa responsabilité d'employeur
- Savoir déterminer et prendre en compte les différentes personnalités
- Connaître les outils de motivation
- Etre capable de se servir des outils existants pour entretenir de bonnes relations

PROGRAMME

- Planifier son temps et déléguer des tâches
- Gérer les conflits
- Motiver et reconnaître son salarié
- Gérer les ressources humaines avec les outils adaptés : fiche de poste, entretien annuel…
- Communiquer positivement

MÉTHODES PÉDAGOGIQUES

- Diaporama
- Echanges
- Apports théoriques
- Mises en situation et exercices pratiques

A NOTER

Améliorer sa posture d'employeur afin d'être plus à l'aise et plus efficace au travail en développant des relations positives durables

DATE
12 Décembre 2017

DUREE
1 jour

HORAIRES
9h00 – 17h00

LIEU
Charleville-Mézières

PRIX
Ayant droit VIVEA : 35 €
Autre public : 120 €

INTERVENANTE
Caroline BERNARD,
Conseillère en relations humaines

Responsable de stage
Hélène LEFEVRE
03 24 56 82 11

Organiser son travail sur son exploitation

NOUVEAU

Agriculteurs

OBJECTIFS

- Faire face à un départ de main d'oeuvre ou à une surcharge de travail
- Se libérer du temps

PROGRAMME

- Comprendre l'organisation du travail et clarifier son rapport au travail
- Etablir un diagnostic de la situation actuelle et celle souhaitée
- Définir les conditions pour la mise en place du plan d'action

MÉTHODES PÉDAGOGIQUES

- Diaporama
- Echanges
- Apports théoriques
- Mises en situation et exercices pratiques

Bénéficier d'un accompagnement pour l'approfondissement et la réalisation de votre plan d'action

DATE
17 Novembre 2017

DUREE
1 jour

HORAIRES
9h00 – 17h00

LIEU
Charleville-Mézières

PRIX
Ayant droit VIVEA : 35 €
Autre public : 120 €

INTERVENANTES
Caroline BERNARD,
Conseillère en relations humaines
Hélène LEFEVRE,
Conseillère emploi

Responsable de stage

Hélène LEFEVRE
03 24 56 58 32

Travailler ensemble : les clés de la réussite

Agriculteurs en société et agriculteurs ayant un projet d'association ou de travail en commun

OBJECTIFS

- Sensibiliser à l'importance des relations humaines dans la pérennité des sociétés
- Définir « ce que je veux réellement construire avec mes associés »
- Comprendre la nécessité d'établir des règles de bon fonctionnement

PROGRAMME

- S'initier aux bases de la communication
- Connaître ses valeurs et celles de ses associés
- Définir et organiser son projet d'association
- Instaurer des règles de fonctionnement

MÉTHODES PÉDAGOGIQUES

- Apports théoriques
- Échanges, débats, témoignages
- Mises en situation
- Exercices pratiques

A NOTER

La présence de tous les associés et/ou futurs associés à la même session est nécessaire !

DATES

4 sessions au choix :
10 et 17 Octobre 2017
23 et 28 Novembre 2017
9 et 16 Janvier 2018
15 et 20 Mars 2018

DUREE

2 jours

HORAIRES

9h30 – 17h30

LIEU

Charleville-Mézières

PRIX

Ayant droit VIVEA : 60 €
Autre public : 250 €

INTERVENANTES

Caroline BERNARD,
Conseillère en relations humaines
Audrey DEMAULJEAN,
Conseillère Installation

Responsable de stage
Caroline BERNARD
03 24 56 58 32

3

Etre plus performant...

EN ELEVAGE

EN GRANDES CULTURES

Actualiser son coût de production en élevage allaitant

Eleveurs allaitants

Pré-requis : avoir suivi la formation initiale « coût de production pour les éleveurs allaitants »

OBJECTIF

Actualiser le calcul de ses coûts de production de son atelier viande bovine et mesurer l'impact des choix et des évolutions

PROGRAMME

- Analyser ses coûts de production et leur évolution par rapport à l'année N-1 ou N-2
- Recenser les difficultés rencontrées dans la mise en œuvre du plan d'actions et identifier des pistes pour les lever
- Comparer les différents postes du coût de production de votre atelier viande et votre prix de revient avec ceux de systèmes comparables pour dégager de nouvelles marges de progrès
- Profiter du retour d'expériences des autres stagiaires pour le transposer dans votre exploitation
- Piloter votre exploitation dans les contextes actuels et futurs de la filière et maîtriser les outils de pilotage
- Elaborer un plan d'actions pour poursuivre la dynamique de progrès en identifiant des actions concrètes à mettre en œuvre

MÉTHODES PÉDAGOGIQUES

- Diaporama
- Discussions, échanges, travail de groupe
- Outil diagnostic : logiciel COUPROD

DATE
12 Décembre 2017

DUREE
1 jour de formation + 1 jour de prestation

HORAIRES
9h30 – 17h30

LIEU
En fonction des participants

PRIX
Ayant droit VIVEA : 70 €
Autre public : 270 €

INTERVENANTS
Joël MARTIN, Conseiller en élevage viande
Marc WANLIN, Conseiller
Ardennes Conseil Elevage

Responsable de stage
Joël MARTIN
03 24 33 71 14

ARDENNES CONSEIL ÉLEVAGE

FranceAgriMer

MINISTÈRE DE L'AGRICULTURE ET DE L'AGROALIMENTAIRE

Avec la contribution financière du compte d'affectation spéciale «développement agricole et rural»

Actualiser son coût de production en élevage laitier

Eleveurs laitiers

Pré-requis : avoir suivi la formation initiale « coût de production pour les éleveurs laitiers »

OBJECTIF

Actualiser le calcul de ses coûts de production de son atelier laitier et mesurer l'impact des choix et des évolutions

PROGRAMME

- Analyser la situation de son exploitation en étudiant son évolution depuis la formation « mon revenu en élevage laitier » réalisée
- Identifier les difficultés rencontrées lors de la mise en œuvre et les pistes pour les résoudre
- Etudier l'évolution des différents postes constituant le cout de production afin de dégager de nouvelles marges de progrès
- Profiter du retour d'expérience des autres stagiaires
- Appréhender les contextes actuels et futurs de la filière
- Elaborer un plan d'actions pour optimiser le revenu en identifiant des actions concrètes à mettre en œuvre

MÉTHODES PÉDAGOGIQUES

- Diaporama
- Discussions, échanges, travail de groupe
- Outil diagnostic : logiciel COUPROD

DATES

2 sessions au choix
5 Décembre 2017
Mars 2018

DUREE

1 jour de formation + 1 jour de prestation

HORAIRES

9h30 – 17h30

LIEU

En fonction des participants

PRIX

Ayant droit VIVEA : 70 €
Autre public : 270 €

INTERVENANTES

Cécile GOISET, Conseillère en élevage laitier
Cécile WIOT, Conseillère Ardennes Conseil Elevage

Responsable de stage
Cécile GOISET
03 24 33 89 69

ARDENNES CONSEIL ÉLEVAGE

FranceAgriMer

MINISTÈRE DE L'AGRICULTURE ET DE L'AGROALIMENTAIRE

Avec la contribution financière du compte d'affectation spéciale «développement agricole et rural»

Analyser la rentabilité de mon atelier ovin

Eleveurs ovins

OBJECTIFS

- Identifier les indicateurs d'efficacité technique et les incidences économiques
- Positionner son exploitation dans un groupe
- Identifier les marges de progression

PROGRAMME

- Analyser collectivement le bilan de reproduction (prolificité, productivité, mortalité,…)
- Connaître les indicateurs techniques (coût alimentaire, charges vétérinaires…) et se positionner par système de production
- Calculer et analyser la marge brute de l'atelier ovin et identifier les marges de progrès
- Comprendre les interactions entre les différents indicateurs et en faire une analyse

MÉTHODES PÉDAGOGIQUES

- Diaporama
- Echanges, débats, témoignages
- Outil diagnostic : logiciel Téovin (BTE-GTE)

Chaque session regroupe les exploitants d'un même système : agneaux de bergerie ou agneaux d'herbe

DATE
Février 2018

DUREE
1 jour

HORAIRES
9h00 – 17h30

LIEU
En fonction des participants

PRIX
Ayant droit VIVEA : gratuit
Autre public : 120 €

INTERVENANTE
Aline ROULEAU,
Conseillère élevage ovin

Responsable de stage
Aline ROULEAU
03 24 33 71 27

Avec la contribution financière du compte d'affectation spéciale «développement agricole et rural»

Calculer son coût de production en élevage allaitant

Eleveurs allaitants

OBJECTIF

Connaître les coûts de production de son atelier viande bovine pour améliorer les résultats économiques de son exploitation

PROGRAMME

- Analyser la situation de son exploitation et identifier les facteurs sur lesquels agir
- S'approprier les données économiques de l'exploitation et appréhender les composantes du revenu
- Piloter son exploitation dans les contextes actuels et futurs de la filière et maîtriser les outils de pilotage
- Appréhender la cohérence de son atelier bovin dans le système d'exploitation
- Calculer et analyser la production de viande vive et les coûts de production de l'atelier et identifier des marges de progrès
- Comprendre les interactions entre les indicateurs et en faire une analyse
- Elaborer un plan d'actions pour optimiser le revenu en identifiant des actions concrètes à mettre en œuvre

MÉTHODES PÉDAGOGIQUES

- Diaporama
- Discussions, échanges, travail de groupe
- Outil diagnostic : logiciel COUPROD

1 journée technique personnalisée à l'issue de la formation

DATES
26 Octobre et 28 Novembre 2017

DUREE
2 jours de formation +
1 jour de prestation

HORAIRES
9h30 – 17h30

LIEU
A définir

PRIX
Ayant droit VIVEA : 70 €
Autre public : 270 €

INTERVENANTS
Joël MARTIN, Conseiller élevage viande
Marc WANLIN, Conseiller Ardennes Conseil Elevage

Responsable de stage
Joël MARTIN
03 24 33 71 14

ARDENNES CONSEIL ÉLEVAGE

FranceAgriMer

MINISTÈRE DE L'AGRICULTURE ET DE L'AGROALIMENTAIRE

Avec la contribution financière du compte d'affectation spéciale «développement agricole et rural»

Calculer son coût de production en élevage laitier

Eleveurs laitiers

OBJECTIF

Connaître les coûts de production de son atelier lait pour améliorer les résultats économiques de son exploitation

PROGRAMME

- Analyser la situation de son exploitation et identifier les facteurs sur lesquels agir
- S'approprier les données économiques de l'exploitation et appréhender les composantes du revenu
- Piloter son exploitation dans les contextes actuels et futurs de la filière et maîtriser les outils de pilotage
- Appréhender la cohérence de son atelier lait dans le système d'exploitation
- Calculer et analyser la production de l'atelier lait et identifier des marges de progrès
- Comprendre les interactions entre les différents indicateurs et en faire une analyse
- Elaborer un plan d'actions pour optimiser le revenu en identifiant des actions concrètes à mettre en œuvre

MÉTHODES PÉDAGOGIQUES

- Diaporama
- Discussions, échanges, travail de groupe
- Outil diagnostic : logiciel COUPROD

DATES
2 sessions au choix
24 Octobre et 23 Novembre 2017
Février et Mars 2018

DUREE
2 jours + 1 jour de prestation

HORAIRES
9h30 – 17h30

LIEU
En fonction des participants

PRIX
Ayant droit VIVEA : 70 €
Autre public : 270 €

INTERVENANTES
Cécile GOISET, Conseillère en élevage laitier
Cécile WIOT, Conseillère
Ardennes Conseil Elevage

Responsable de stage
Cécile GOISET
03 24 33 89 69

ARDENNES CONSEIL ÉLEVAGE
FranceAgriMer
MINISTÈRE DE L'AGRICULTURE ET DE L'AGROALIMENTAIRE
Avec la contribution financière du compte d'affectation spéciale «développement agricole et rural»

Calculer son coût de production en élevage laitier - spécial robot de traite

NOUVEAU

Eleveurs laitiers possédant un robot de traite

OBJECTIF

Connaître les coûts de production de son atelier lait pour améliorer les résultats économiques de son exploitation

PROGRAMME

- Analyser la situation de son exploitation et identifier les facteurs sur lesquels agir
- S'approprier les données économiques de l'exploitation et appréhender les composantes du revenu
- Piloter son exploitation dans les contextes actuels et futurs de la filière et maîtriser les outils de pilotage
- Appréhender la cohérence de son atelier lait dans le système d'exploitation
- Calculer et analyser la production de l'atelier lait et identifier des marges de progrès
- Identifier les coûts de fonctionnement d'un robot et les charges induites
- Comprendre les interactions entre les différents indicateurs et en faire une analyse
- Elaborer un plan d'actions pour optimiser le revenu en identifiant des actions concrètes à mettre en œuvre

MÉTHODES PÉDAGOGIQUES

- Diaporama
- Discussions, échanges, travail de groupe
- Outil diagnostic : logiciel COUPROD

DATES

2 sessions au choix
5 Octobre et 7 Novembre 2017
Janvier et Février 2018

DUREE

2 jours de formation
+ 1 jour de prestation

HORAIRES

9h30 – 17h30

LIEU

En fonction des participants

PRIX

Ayant droit VIVEA : 70 €
Autre public : 270 €

INTERVENANTES

Cécile GOISET, Conseillère en élevage laitier
Cécile WIOT, Conseillère Ardennes Conseil Elevage

Responsable de stage
Cécile GOISET
03 24 33 89 69

ARDENNES CONSEIL ÉLEVAGE

FranceAgriMer

MINISTÈRE DE L'AGRICULTURE ET DE L'AGROALIMENTAIRE

Avec la contribution financière du compte d'affectation spéciale «développement agricole et rural»

NOUVEAU

Conduire son agnelage dans de bonnes conditions sanitaires

Eleveurs ovins

OBJECTIFS

- Préparer les brebis à la mise-bas et maîtriser la santé des brebis à l'agnelage
- Prévenir les pathologies liées à l'agnelage
- Apporter des soins adaptés aux agneaux nouveaux nés

PROGRAMME

- Connaître les bases de l'alimentation des brebis gestantes et les soins à apporter aux brebis à l'agnelage
- Comprendre et prévenir les pathologies rencontrées, notamment les avortements
- Reconnaître et traiter les pathologies des agneaux nouveaux nés
- Organiser la bergerie et le matériel d'élevage
- Réaliser une autopsie ovine

MÉTHODES PÉDAGOGIQUES

- Apports théoriques
- Echanges, débats, témoignages
- Mises en situation
- Visites d'exploitation

DATES
Décembre 2017

DUREE
2 jours

HORAIRES
9h00 – 17h30

LIEU
Charleville-Mézières

PRIX
Ayant droit VIVEA : 70 €
Autre public : 120 €

INTERVENANTE
Edwige BORNOT,
vétérinaire de Côte d'Or

Responsable de stage
Aline ROULEAU
03 24 33 71 27

GDSB Ardennes
L'action sanitaire ensemble

Eduquer son chien de troupeau

Eleveurs ayant un chien de troupeau

OBJECTIFS

- Maîtriser les bases du dressage et les capacités à faire travailler votre chien de troupeau
- Structurer votre troupeau

PROGRAMME

- Connaître les caractéristiques et aptitudes du chien de troupeau
- Définir la place du maître et du binôme
- Sensibiliser le chien afin de mettre en place une éducation sans entrer en conflit avec lui
- Apprendre au chien les ordres de base dont les ordres de direction, de mise en cercle ou en couloir et ce qui est autorisé
- Apprendre à l'encourager et le valoriser

MÉTHODES PÉDAGOGIQUES

- Apports techniques et méthodologiques
- Nombreux exercices et mises en situation en exploitation

Une formation de perfectionnement en octobre, novembre et décembre 2017

DATES
Octobre, Novembre, Décembre 2017

DUREE
3 jours

HORAIRES
9h30 – 17h30

LIEU
En fonction des participants

PRIX
Ayant droit VIVEA : 70 €
Autre public : 110 €

INTERVENANT
Bruno BANON, éleveur et formateur agréé par l'Institut de l'Elevage

Responsable de stage
Aline ROULEAU
03 24 33 71 27

NOUVEAU

Raisonner le parasitisme en élevage ovin

Eleveurs ovins

OBJECTIFS

- Reconnaître les parasites internes et externes des ovins
- Diagnostiquer un animal parasité
- Prévenir et traiter efficacement les animaux
- Adapter ses pratiques pour réduire la pression parasitaire et lutter contre les résistances

PROGRAMME

- Connaître les différents parasites et cycles parasitaires
- Appréhender les méthodes d'examen clinique de l'animal et les pratiques préventives et curatives
- Connaître les molécules utilisées sur le marché et les périodes d'efficacité
- Maîtriser les méthodes de lutte contre les résistances

MÉTHODES PÉDAGOGIQUES

- Apports théoriques
- Mise en situation
- Echange, débat, témoignages

DATES
Mai 2018

DUREE
1 jour

HORAIRES
9h30 – 17h30

LIEU
En fonction des participants

PRIX
Ayant droit VIVEA : 40 €
Autre public : 120 €

INTERVENANTE
Edwige BORNOT,
vétérinaire de Côte d'Or

Responsable de stage
Aline ROULEAU
03 24 33 71 27

GDSB Ardennes
L'action sanitaire ensemble

Santé du troupeau : tout passe par les pieds !

Eleveurs

OBJECTIF

Être capable d'observer un pied, de diagnostiquer un problème et d'apporter les premiers soins

PROGRAMME

- Comprendre le fonctionnement d'un pied
- Identifier, interpréter une lésion
- Intervenir sur le pied
- Sécuriser la contention
- Maîtriser les gestes pratiques
- Déterminer les causes de la pathologie
- Déléguer au vétérinaire ou au pareur

MÉTHODES PÉDAGOGIQUES

- Partie théorique en salle : projection, échanges
- Partie pratique en exploitation : parage du pied, dissection d'un pied

A NOTER

Pour aller plus loin, nous vous proposons une session de 2 jours de perfectionnement les 24 et 25 janvier 2018

DATES
5, 6 Décembre 2017 et 23 Janvier 2018

DUREE
3 jours

HORAIRES
9h30 – 17h00

LIEU
Sur une exploitation ardennaise

PRIX
Ayant droit VIVEA : 150 €
Autre public : 630 €

INTERVENANTS
Marc DELACROIX, vétérinaire
Gérard SIMONET, Ardennes Conseil Elevage
Audrey HENRY, Groupement de Défense Sanitaire

Responsable de stage
Anne-Laure BECHARD
03 24 33 71 17

NEALIA Éleveurs d'Avenir

Pôle Élevage Ardennes

NOUVEAU

Adapter ses pratiques de fertilisation en zone vulnérable

Agriculteurs

OBJECTIFS

- Connaître et calculer les besoins des cultures
- Être capable d'ajuster sa fertilisation en fonction des matières organiques produites ou achetées
- Connaître la réglementation en zone vulnérable

PROGRAMME

- Calculer les besoins des cultures en éléments fertilisants
- Evaluer les fournitures du sol, des cultures intermédiaires et des effluents d'élevage
- Acquérir des références sur le cycle de l'azote
- Connaître la réglementation en zone vulnérable

MÉTHODES PÉDAGOGIQUES

- Travail pratique sur ordinateur
- Mises en situation
- Visites d'exploitation

A NOTER

Cette formation traite aussi de la fertilisation P-K

DATES
Janvier ou Février 2018

DUREE
1 jour

HORAIRES
9h00 – 17h00

LIEU
En fonction des participants

PRIX
Ayant droit VIVEA : 30 €
Autre public : 120 €

INTERVENANTS
Vincent MAURICE, Conseiller spécialisé dans la qualité de l'eau et Martin BRICHOT, Conseiller Environnement

Responsable de stage
Vincent MAURICE
03 24 33 89 68

Bien tailler ses arbres en agroforesterie pour répondre à ses objectifs

NOUVEAU

Agriculteurs

OBJECTIFS

- Comprendre les éléments méthodologiques et techniques sur la taille
- Tailler un arbre pour produire du bois d'oeuvre de qualité en choisissant le bon objectif, les bons moyens et le bon moment pour le faire

PROGRAMME

- Comprendre les principes d'une taille respectueuse de la croissance de l'arbre :
  - les objectifs de production
  - les moyens à mettre en oeuvre : taille de la formation/élagage
  - la date propice
  - la méthode
- Mettre en pratique la taille des arbres :
  - observation
  - choix de taille
  - exécution
  - gestes et outils

MÉTHODES PÉDAGOGIQUES

- Exposé : approche et principes théoriques
- Ateliers en groupes
- Mise en pratique

DATE
20 Septembre 2017

DUREE
1 jour

HORAIRES
9h00 – 17h30

LIEU
Rethel

PRIX
Ayant droit VIVEA : gratuit
Autre public : 120 €

INTERVENANT
Marc TETARD,
Conseiller spécialisé en haies, agroforesterie et trufficulture à la Chambre d'Agriculture de la Marne

Responsable de stage
Adrien BALCEROWIAK
03 24 33 71 19

Réduire ses intrants grâce à l'agronomie

Agriculteurs

Pré requis : pour cette formation, il est nécessaire de disposer de ses interventions parcellaires et d'accepter d'échanger sur des données techniques

OBJECTIFS

- Évaluer ses pratiques
- Élaborer une stratégie de protection des cultures économes en intrants à partir des pratiques culturales de votre exploitation

PROGRAMME

- Réaliser un diagnostic des pratiques
- S'approprier des méthodes agronomiques permettant de réduire l'utilisation des produits phytosanitaires
- Découvrir et échanger en visitant une exploitation en système de production intégrée

MÉTHODES PÉDAGOGIQUES

- Projections et travaux de groupes en salle
- Reconnaissance des maladies et adventices
- Travaux pratiques
- Autodiagnostic
- Échanges et partages d'expériences
- Visites terrain

DATES
Entre Janvier et Avril 2018

DUREE
2 jours

HORAIRES
9h30 – 17h30

LIEU
En fonction des participants

PRIX
Ayant droit VIVEA : 30 €
Autre public : 120 €

INTERVENANTS
Adrien BALCEROWIAK et Vincent MAURICE, Conseillers spécialisés dans la qualité de l'eau

Responsable de stage
Adrien BALCEROWIAK
03 24 33 71 19

ÉCOPHYTO DEPHY
Réseau de Démonstration, Expérimentation et Production de références sur les systèmes économes en pHYtosanitaires

4

Explorer des méthodes alternatives

Découvrir la phyto-aromathérapie en élevage

Eleveurs de ruminants biologiques et conventionnels

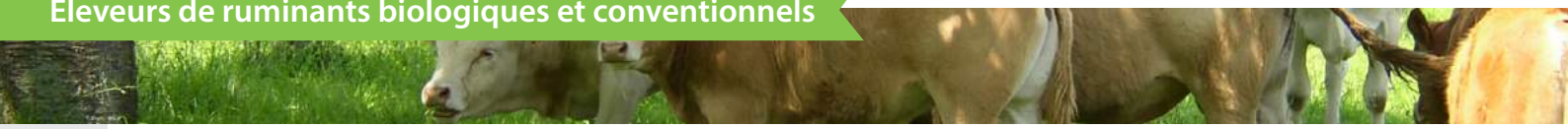

OBJECTIFS

- Savoir choisir les huiles essentielles ou extraits de plantes adaptés aux pathologies couramment rencontrées en élevage
- Etre capable de préparer un mélange par voie orale ou en application locale
- Connaître les posologies, les modes d'administration et les précautions d'usage

PROGRAMME

- Présenter les huiles essentielles ou extraits de plantes
- Préparer différents mélanges réalisés sur place et à emporter chez soi
- Echanger avec les autres éleveurs

MÉTHODES PÉDAGOGIQUES

- En alternance : apports théoriques et préparations pratiques

Témoignage

Les deux jours de formation ont été très intéressants. Avec cette formation, toutes les maladies sont abordées. J'ai apprécié la réalisation des produits, je vais les utiliser sans appréhension. Les échanges d'expériences entre éleveurs sont enrichissants.

DATES
2 sessions au choix :
6 et 7 Novembre 2017
8 et 9 Novembre 2017

DUREE
2 jours

HORAIRES
9h30 – 17h30

LIEUX
Charleville-Mézières et Rethel/Vouziers

PRIX
Ayant droit VIVEA : 60 € + 37 € frais de produits et matériels
Autre public : 300 € + 37 € de produits et matériels

INTERVENANT
Dr Michel BOUY,
Vétérinaire praticien rural dans la Drôme

Responsable de stage
Lucie JACQUEMARD
03 24 33 89 65

Gérer alternativement son parasitisme

NOUVEAU

Eleveurs bovins et ovins

Pré requis : cette formation est une Formation Mixte Digitalisée (FMD). Elle comprend des temps de formation à distance qui requièrent une connexion internet.

OBJECTIFS

- Connaître les notions essentielles en parasitologie
- Gérer autrement le parasitisme de son troupeau et les équilibres dynamiques nécessaires à la santé
- Connaître les multiples outils de régulation et les conditions de leurs emplois
- Savoir adapter les traitements et le pâturage à l'année (météo, pousse de l'herbe, etc)

PROGRAMME

- Connaître le cycle des parasites
- Maîtriser l'acquisition de l'immunité
- Mettre en oeuvre les traitements naturels et allopathiques, le phénomène de résistance aux anthelminthiques
- Savoir lire et analyser une coproscopie
- Savoir adapter les périodes de traitements en fonction des aléas climatiques,
- Faire le point sur la FCO bovine/ovine : conséquences, vaccinations
- Mettre en application sur une ferme

MÉTHODES PÉDAGOGIQUES

- Apports théoriques
- Etude des situations individuelles, analyse en groupe, partages d'expérience
- Analyses de coproscopies et de tests sanguins
- Visite d'un élevage avec un pâturage adapté à la gestion du parasitisme
- Quizz d'acquisition de connaissances

DATES
8 et 9 Mars 2018

DUREE
2 jours

HORAIRES
9h30 – 17h30

LIEUX
En fonction des participants

PRIX
Ayant droit VIVEA : 60 €
Autre public : 300 €

INTERVENANT
Dr Michel BOUY, vétérinaire praticien dans la Drôme

Responsable de stage
Lucie JACQUEMARD
03 24 33 89 65

Observer ses animaux pour déceler les erreurs d'alimentation : méthode AGDAR

Éleveurs de ruminants biologiques et conventionnels

OBJECTIFS

- Comprendre la digestion des ruminants et sa physiologie
- Apprendre à observer les signes (bouses, aspects des poils, croûtes aux yeux, etc...) sur les bovins pour diagnostiquer les symptômes alimentaires
- Maîtriser l'alimentation et la santé du troupeau

PROGRAMME

- Comprendre la digestion des ruminants
- Identifier les effets de la structure des aliments
- Observer son troupeau lors d'une visite d'exploitation
- Présenter les signes alimentaires

MÉTHODES PÉDAGOGIQUES

- En alternance : apports théoriques et visites d'exploitation

DATES
16 et 17 Janvier 2018

DUREE
2 jours

HORAIRES
9h00 – 17h00

LIEU
En fonction des participants

PRIX
Ayant-droit VIVEA : 60 €
Autre public : 250 €

INTERVENANT
Dr Paul POLIS du GIE Zone Verte

Responsable de stage
Marion ANDREAU
03 24 33 89 64

A NOTER

Une méthode ludique, facile à mettre en oeuvre qui amène un autre regard sur la gestion de son troupeau

Ostéopathie bovine : apprendre les gestes de base

Eleveurs bovins laitiers ou allaitants

OBJECTIFS

- Connaitre le champs d'application de l'ostéophatie animale
- Permettre de soulager rapidement un animal à l'aide de manipulations simples
- Savoir évaluer le pronostic et juger de la conduite à tenir : agir soi-même ou faire appel à un vétérinaire ou un ostéopathe
- Apprendre les gestes de base pour les pratiquer à la ferme

PROGRAMME

- Identifier les pathologies pouvant être soignées par l'osthéopatie
- Etablir un diagnostic : zones chaudes, zones froides
- Observer l'animal pour prévenir des pathologies
- Manipuler ses animaux laitiers ou allaitants

MÉTHODES PÉDAGOGIQUES

- Apports théoriques et pratiques sur l'exploitation
- Manipulation sur animaux : palpation des épaules, bassins, cervicales, dos...

DATES
8 et 9 Février 2018

DUREE
2 jours

HORAIRES
9h30 – 17h30

LIEUX
En fonction des participants

PRIX
Ayant droit VIVEA : 60 €
Autre public : 300 €

INTERVENANT
Yohann GUERIN,
ostéopathe professionnel

Responsable de stage
Lucie JACQUEMARD
03 24 33 89 65

NOUVEAU

Reconnaître les plantes médicinales de son terroir

Agriculteurs

OBJECTIFS

- Connaitre les principaux critères botaniques afin de mieux connaître les plantes selon leur famille
- Savoir valoriser les plantes en médecine vétérinaire
- Savoir conserver et réaliser des préparations simples avec ces plantes

PROGRAMME

- Réaliser un relevé botanique
- Etre capable de réaliser un herbier photo
- Savoir utiliser ces plantes en élevage : propriétés et conservation

MÉTHODES PÉDAGOGIQUES

- Exercices pratiques sur le terrain

DATE
Début Juin 2018

DUREE
1 jour

HORAIRES
9h30 – 17h30

LIEU
En fonction des participants

PRIX
Ayant droit VIVEA : 30 €
Autre public : 150 €

INTERVENANT
Vincent DELBECQUE,
Pharmacien et botaniste

Responsable de stage
Lucie JACQUEMARD
03 24 33 89 65

Se former à l'agriculture de conservation

NOUVEAU

Porteurs de projet en circuits courts

Pré-requis : il est nécessaire d'accepter d'échanger sur des données techniques et économiques

OBJECTIFS

- Acquérir les différentes pratiques menant à l'agriculture de conservation
- Être capable de réaliser un profil de sol et l'évaluer

PROGRAMME

- S'approprier les techniques de semis direct, strip till, cultures associées et gestion des intercultures
- Etablir un profil de sol et analyser sa statégie de mécanisation

MÉTHODES PÉDAGOGIQUES

- Diaporama
- Echanges, débats, témoignages
- Apports théoriques
- Mises en situation et exercices pratiques

DATES
2 sessions au choix
Octobre à Novembre 2017
Mars à Mai 2018

DUREE
1 jour

HORAIRES
9h30 – 17h30

LIEU
En fonction des participants

PRIX
Ayant droit VIVEA : gratuit
Autre public : 60 €

INTERVENANT
Maxime MERCHIER, Coordinateur de l'association ASBL GREENOTEC

Responsable de stage

Etienne FRADCOURT
03 24 56 56 26
06 01 72 71 47

NOUVEAU

Se perfectionner dans la phyto-aromathérapie en élevage

Eleveurs de ruminants biologiques et conventionnels

Pré-requis : avoir réalisé une formation d'initiation ou avoir déjà pratiqué la phyto-aromathérapie dans son élevage

OBJECTIFS

- Découvrir de nouveaux remèdes ou de nouvelles plantes
- Savoir réaliser de nouvelles formes galéniques

PROGRAMME

Choisir entre :

- Préparation de nouveaux remèdes
- Blocs à lécher spécial « préparation à la mise bas » ou « pour le sevrage des jeunes »
- Renfort de l'immunité
- Répulsif insectes
- Stimulation des chaleurs
- Plaies de la mamelle à base d'argile
- Plaies du sabot

MÉTHODES PÉDAGOGIQUES

- En alternance : apports théoriques et préparations pratiques
- Echanges entre éleveurs expérimentés

DATE
10 Novembre 2017

DUREE
1 jour

HORAIRES
9h30 – 17h30

LIEU
A définir

PRIX
Ayant droit VIVEA : 30 € + frais de produits et matériels
Autre public : 150 € + frais de produits et matériels

INTERVENANT
Dr Michel BOUY,
Vétérinaire praticien rural dans la Drôme

Responsable de stage
Lucie JACQUEMARD
03 24 33 89 65

S'initier à la géobiologie

NOUVEAU

Agriculteurs

OBJECTIFS

- Découvrir le principe de la géobiologie
- Identifier les sources de perturbations pour les animaux
- Savoir mettre en place quelques mesures correctives

PROGRAMME

- Présenter les principes de géobiologie
- Présenter les réseaux telluriques des ondes électromagnétiques et leurs conséquences
- Aborder les notions d'électricité et rappeler les principes à respecter
- Utiliser quelques outils de détection
- Exemples pratiques en ferme : détection des perturbations, mise en place de mesures correctives

MÉTHODES PÉDAGOGIQUES

- En alternance : apports théoriques en salle et visite des fermes (chez les participants)
- Manipulation d'instruments

DATES
4 et 13 Décembre 2017

DUREE
2 jours

HORAIRES
9h30 – 17h30

LIEUX
En fonction des participants

PRIX
Ayant droit VIVEA : gratuit
Autre public : 250 €

INTERVENANT
Daniel LOUAZEL,
Conseiller formé à la géobiologie

Responsable de stage
Marion ANDREAU
03 24 33 89 64

NOUVEAU

S'initier à l'homéopathie en élevage

Eleveurs biologiques et conventionnels

OBJECTIFS

- Présenter les principes de l'homéopathie et son utilisation en élevage
- Recourir à des médecines moins agressives dont l'homéopathie pour répondre aux problèmes de qualité et résidus des médicaments

PROGRAMME

- Présenter les principes de l'homéopathie
- Présenter les remèdes courants
- Prévenir les mammites, diarrhée, maladies néo-natales, stérilité, etc... selon les attentes des participants

MÉTHODES PÉDAGOGIQUES

- En alternance : apports théorique et exemples concrets
- Découverte du répertoire, études de cas

DATES
28 et 29 Novembre 2017

DUREE
2 jours

HORAIRES
9h30 – 17h30

LIEUX
Charleville-Mézières

PRIX
Ayant droit VIVEA : 60 €
Autre public : 250 €

INTERVENANT
Dr Paul POLIS,
Vétérinaire du GIE Zone Verte

Responsable de stage
Marion ANDREAU
03 24 33 89 64

5

Transformer
Commercialiser
Accueillir

A quel prix vendre mes produits fermiers ?

Agriculteurs pratiquant la vente directe ou ayant pour projet de vendre en circuits courts

OBJECTIF

Savoir fixer les prix de vente de ses produits en fonction de ses coûts de revient, des prix du marché et de la clientèle ciblée

PROGRAMME

- Elaborer un schéma des différents postes composant le seuil de rentabilité
- Calculer le seuil de rentabilité
- Connaître les différentes composantes d'un prix de vente
- Estimer les coûts de commercialisation
- Calculer des prix de vente rémunérateurs

MÉTHODES PÉDAGOGIQUES

- Diaporama
- Apports théoriques
- Exercices pratiques

DATES
2 sessions au choix :
28 Novembre et
11 Décembre 2017
10 et 23 Avril 2018

DUREE
2 jours

HORAIRES
9h00 – 17h00

LIEU
Charleville-Mézières

PRIX
Ayant droit VIVEA : 100 €
dont 70 € de frais pédagogiques
Autre public : 420 €

INTERVENANTES
Claire PIGNON et
Enora LOUESDON,
Conseillères circuits courts

Responsable de stage
Enora LOUESDON
03 24 36 64 46

Accueillir des groupes sur son exploitation

Agriculteurs pratiquant ou ayant pour projet de développer l'accueil à la ferme

OBJECTIFS

- Connaître les démarches et la réglementation en vigueur pour l'accueil de groupe sur son exploitation
- Etre capable d'utiliser des techniques d'animation pour rendre sa visite attractive

PROGRAMME

- Définir les différents types d'accueil et les labels
- Connaître la règlementation en matière de sécurité, d'accessibilité
- Connaître les démarches administratives à effectuer
- Savoir proposer des animations sur son exploitation

MÉTHODES PÉDAGOGIQUES

- Diaporama
- Echanges, débats, témoignages
- Apports théoriques
- Mises en situation
- Visites d'exploitation

Le programme de la formation est modulable en fonction des participants

DATE
13 Mars 2018

DUREE
1 jour

HORAIRES
9h30 – 17h30

LIEUX
Sur une exploitation

PRIX
Ayant droit VIVEA : 50 €
dont 35 € de frais pédagogiques
Autre public : 210 €

INTERVENANTE
Enora LOUESDON,
Conseillère circuits courts

Responsable de stage
Enora LOUESDON
03 24 36 64 46

Bien étiqueter ses produits fermiers

Agriculteurs pratiquant la vente directe ou ayant un projet de vente en circuits courts

OBJECTIFS

- Etre capable d'identifier les éléments indispensables à la conception et réalisation d'une étiquette
- Etre en règle face à la nouvelle règlementation

PROGRAMME

- Prendre connaissance de la définition réglementaire d'une étiquette « produits »
- Maîtriser les « règles de graphisme » pour améliorer la communication par l'étiquette

MÉTHODES PÉDAGOGIQUES

- Diaporama
- Apports théoriques
- Exercices pratiques

DATE
26 Mars 2018

DUREE
1 jour

HORAIRES
9h30 – 17h30

LIEU
Charleville-Mézières

PRIX
Ayant droit VIVEA : 50 €
dont 35 € de frais pédagogiques
Autre public : 210 €

INTERVENANTES
Claire PIGNON et
Enora LOUESDON,
Conseillères circuits courts

Responsable de stage
Claire PIGNON
03 24 36 64 54

Connaître les bases de l'hygiène alimentaire

NOUVEAU

Producteurs fermiers pratiquant la transformation à la ferme ou ayant ce projet

OBJECTIFS

- Connaître les règles d'hygiène à respecter dans le cadre de la transformation de ses produits
- Assurer au quotidien des contrôles réguliers sur la conformité des produits
- Connaître les méthodes de nettoyage et de désinfection des locaux

PROGRAMME

- Acquérir la réglementation en vigueur : chaîne de froid, marche en avant, différent secteurs, gestion des déchets ...
- Connaître les gestes essentiels de l'hygiène de base en atelier de transformation, ainsi que les tenues à adopter

MÉTHODES PÉDAGOGIQUES

- Diaporama
- Apports théoriques
- Exercices pratiques

DATE
20 Novembre 2017

DUREE
1 jour

HORAIRES
9h30 – 17h30

LIEU
Charleville-Mézières

PRIX
Ayant droit VIVEA : 50 € dont 35 € de frais pédagogiques
Autre public : 210 €

INTERVENANTES
Claire PIGNON et Suzanne GROUSELLE, Conseillères circuits courts

Responsable de stage
Suzanne GROUSELLE
03 24 56 89 58

Construire son fichier client : animer et fidéliser sa clientèle

Producteurs fermiers pratiquant la vente directe ou ayant pour projet de vendre en circuits courts

OBJECTIFS

- Etre capable de connaître ses clients et leurs habitudes d'achats
- Augmenter son portefeuille client

PROGRAMME

- Définir le contenu d'un fichier client
- Connaître la législation en vigueur
- Maîtriser les méthodes de construction d'un fichier client
- Faire vivre son fichier

MÉTHODES PÉDAGOGIQUES

- Diaporama
- Travail pratique sur ordinateur
- Apports théoriques

DATE
10 Octobre 2017

DUREE
1 jour

HORAIRES
9h30 – 17h30

LIEU
Charleville-Mézières

PRIX
Ayant droit VIVEA : 50 €
dont 35 € de frais pédagogiques
Autre public : 70 €

INTERVENANTE
Claire PIGNON,
Conseillère circuits courts

Responsable de stage
Enora LOUESDON
03 24 36 64 46

Maîtriser la logistique de ses produits et la rendre efficace

NOUVEAU

Producteurs fermiers pratiquant la vente directe

Pré-requis : il est indispensable d'avoir une vision précise de ses circuits de commercialisation et des produits qui y sont vendus

OBJECTIF

Être capable de calculer ses propres coûts logistiques

PROGRAMME

- Explorer la thématique : les flux, la chaîne logistique, etc...
- Analyser ses déplacements et calculer ses coûts de livraison par débouché, par produit
- Identifier des pistes individuelles et/ou collectives d'optimisation

MÉTHODES PÉDAGOGIQUES

- Apports théoriques
- Exercices pratiques

DATE
8 Janvier 2018

DUREE
1 jour

HORAIRES
9h30 – 17h30

LIEU
Charleville-Mézières

PRIX
Ayant droit VIVEA : 70 € dont 35 € de frais pédagogiques
Autre public : 230 €

INTERVENANTE
Claire PIGNON,
Conseillère circuits courts

Responsable de stage
Claire PIGNON
03 24 36 64 54

NOUVEAU

Maîtriser ses projets de diversification agricole

Porteurs de projets en cours de réflexion

OBJECTIFS

- Définir une démarche de « gestion de projet »
- Connaître les éléments à étudier dans le cadre du projet et réaliser une brève étude de marché
- Repérer les principaux indicateurs en gestion économique et financière

PROGRAMME

- Définir une démarche de gestion de projet (les objectifs, les facteurs de réussite, etc...)
- Connaître les accompagnements possibles (les différents statuts, les avantages et inconvénients)
- Formuler avec précision son projet et diagnostiquer les moyens humains nécessaires
- Etablir un business plan (besoins, objectifs, produits à développer)
- Comprendre les bases juridiques encadrant le projet (contrats, transport, hygiène)
- Identifier les éléments d'une étude de marché (clients visés, zone de chalandise, périmètre de vente, concurrence)
- Repérer et interpréter les principaux indicateurs relatifs à la gestion économique et financière (budget prévisionnel, EBE, plan financemement, annuités)

MÉTHODES PÉDAGOGIQUES

- Diaporama
- Apports théoriques
- Exercices pratiques

DATES
5 Octobre, 2 Novembre et 7 Décembre 2017

DUREE
3 jours

HORAIRES
9h00 – 17h30

LIEU
En fonction des participants

PRIX
Ayant droit VIVEA : 135 €
dont 105 € de frais pédagogiques
Autre public : 730 €

INTERVENANT
Thierry FERNANDEZ,
IFEE (Ingénierie et Formation En Entreprises)

Responsable de stage
Suzanne GROUSELLE
03 24 56 89 58

Mettre au point sa stratégie de communication

Producteurs fermiers pratiquant la vente directe

OBJECTIF

Permettre de se faire connaître et de valoriser son activité auprès de la clientèle visée, tout en respectant son identité

PROGRAMME

- Définir ses objectifs stratégiques : conquérir ou fidéliser ?
- Identifier, hiérarchiser et caractériser ses cibles
- Définir son positionnement et les messages à diffuser
- Choisir ses actions de communication pour les adapter aux cibles identifiées
- Evaluer les coûts des actions de communication et marketing possibles
- Budgétiser et réaliser son plan de communication
- Bien choisir ses prestataires
- Définir et mettre en place des indicateurs de résultats

MÉTHODES PÉDAGOGIQUES

- Diaporama
- Apports théoriques
- Echanges, débats, témoignages

DATE
Printemps 2018

DUREE
1 jour

HORAIRES
9h00 – 17h00

LIEU
Charleville-Mézières

PRIX
Ayant droit VIVEA : 32 €
Autre public : 70 €

INTERVENANTE
Mathilde ROMAIN,
Chargée de communication

Responsable de stage
Mathilde ROMAIN
03 24 36 64 54

Mettre en place son plan de maîtrise sanitaire

Producteurs fermiers pratiquant la transformation à la ferme

OBJECTIF

Aider les producteurs à élaborer leur plan de maîtrise sanitaire

PROGRAMME

- Connaître l'origine des bactéries et réglementation générale
- Acquérir des méthodes de travail et plan de nettoyage qui respecte les normes sanitaires
- Etablir les documents d'enregistrements obligatoires

MÉTHODES PÉDAGOGIQUES

- Diaporama
- Apports théoriques
- Exercices pratiques

A NOTER

Pour un travail plus personnalisé, vous apporterez le plan de votre laboratoire de transformation

DATES
23 janvier, 6 février et 26 février 2018

DUREE
3 jours

HORAIRES
9h30 – 17h30

LIEU
Rethel

PRIX
Ayant droit VIVEA : 135 €
dont 105 € de frais pédagogiques
Autre public : 730 €

INTERVENANT
Thierry FERNANDEZ, IFEE (Ingénierie et Formation En Entreprises)

Responsable de stage
Suzanne GROUSELLE
03 24 56 89 58

Newsletter, réseaux sociaux : réussir sa communication digitale

NOUVEAU

Producteurs fermiers pratiquant la vente directe

Pré-requis : maîtrise de l'outil informatique requise

OBJECTIFS

- Identifier ses besoins en communication pour connaître sa cible et ses attentes afin de sélectionner l'outil de communication digitale adapté
- Se familiariser avec les différents outils
- Savoir alimenter le contenu
- Entretenir ses relations, créer de l'interaction et susciter les partages

PROGRAMME

- Comprendre les enjeux de l'utilisation de la communication digitale
- Découvrir les avantages et les inconvénients de ces techniques
- Connaître la réglementation en vigueur
- Maîtriser et contrôler sa présence sur ces médias

MÉTHODES PÉDAGOGIQUES

- Diaporama
- Apports théoriques
- Visites d'exploitation
- Echanges, débats, témoignages

DATES
Printemps 2018

DUREE
2 jours

HORAIRES
9h00 – 17h30

LIEU
Charleville-Mézières

PRIX
Ayant droit VIVEA : 60 €
Autre public : 120 €

INTERVENANTES
Mathilde ROMAIN, Chargée de communication et Suzanne GROUSELLE, Conseillère circuit courts

Responsable de stage
Mathilde ROMAIN
03 24 36 64 51

NOUVEAU

Optimiser la gestion de ses activités de diversification

Producteurs fermiers pratiquant la vente directe

Pré-requis : être prêt à revisiter ses pratiques !

OBJECTIFS

- Faire le point sur son métier au quotidien
- Prendre du recul pour ne pas se laisser submerger
- Accroître son efficacité grâce à des outils simple de gestion du temps et d'organisation

PROGRAMME

- Délimiter ses activités et faire un bilan de son organisation
- Acquérir la maîtrise de son temps de travail
- Mettre en place une organisation efficace : définir des limites, ne pas se laisser « envahir », organiser son environnement de travail ...
- Equilibrer le temps personnel et professionnel
- Définir les actions à mettre en oeuvre pour mieux s'organiser

MÉTHODES PÉDAGOGIQUES

- Apports théoriques
- Exercices pratiques
- Echanges, débats, témoignages
- Auto diagnostic, travail en groupe

DATE
17 Avril 2018

DUREE
1 jour

HORAIRES
9h30 – 17h30

LIEU
Charleville Mézières

PRIX
Ayant droit VIVEA : 70 € dont 35 € de frais pédagogiques
Autre public : 230 €

INTERVENANTE
Caroline BERNARD, Conseillère en relations humaines

Responsable de stage
Claire PIGNON
03 24 36 64 54

Tout connaître sur les circuits-courts : de l'idée au projet !

NOUVEAU

Porteurs de projet en circuits courts

OBJECTIFS

- Accompagner à la création d'une activité nouvelle
- Connaître les circuits existants et la réglementation

PROGRAMME

- Prendre connaissance des circuits courts existants en France et dans les Ardennes
- Connaîte la réglementation spécifique aux circuits-courts
- Connaître les différentes phases d'un projet : de l'idée au projet

MÉTHODES PÉDAGOGIQUES

- Diaporama
- Apports théoriques
- Echanges, débats, témoignages

DATES
Tous les 1er jeudis du mois

DUREE
1/2 journée

HORAIRES
9h00 – 12h00

LIEU
Charleville-Mézières

PRIX
Gratuit

INTERVENANTES
Enora LOUESDON et Suzanne GROUSELLE, Conseillères circuits courts

Responsables de stage

Enora LOUESDON
Suzanne GROUSELLE
03 24 36 64 46
03 24 56 89 58

NOUVEAU

Vendre ses produits à des intermédiaires: trucs et astuces pour bien négocier !

Producteurs souhaitant vendre leurs produits à la grande distribution, à la restauration, aux grossistes

Pré-requis : il est nécessaire de connaître ses coûts de production

OBJECTIF

Comprendre les attentes et méthodes de travail des intermédiaires pour mieux vendre

PROGRAMME

- Connaître les différents intermédiaires et leur fonctionnement
- Construire son « book commercial » : tarifs et marges pratiqués, conditions de vente, qualité des produits ...
- Défendre ses marges : Quel discours ? Quelle stratégie ?
- Acquérir une technique de négociation

MÉTHODES PÉDAGOGIQUES

- Apports théoriques
- Exercises pratiques
- Echanges, débats, témoignages

Vous repartirez de la formation avec un « book commercial » opérationnel

A NOTER

Une journée supplémentaire sur les techniques d'animations commerciales peut être envisagée

DATES
3 et 24 Octobre 2017

DUREE
2 jours

HORAIRES
9h30 – 17h30

LIEU
Charleville-Mézières ou Rethel en fonction des participants

PRIX
Ayant droit VIVEA : 120 €
dont 70 € de frais pédagogiques
Autre public : 450 €

INTERVENANT
Thierry FERNANDEZ,
IFEE (Ingénierie et Formation En Entreprises)

Responsable de stage
Claire PIGNON
03 24 36 64 54

Annexes

EXPERTISE

98% Des stagiaires ont été satisfaits des interventions suivies

97% Des stagiaires ont jugé la formation conforme à leurs attentes

SATISFACTION

98% Des stagiaires ont été satisfaits de la formation suivie

79% Des participants à nos formations utiliseront ces acquis sur leur exploitation

LA QUALITE DE NOS SERVICES EST CERTIFIEE PAR AFNOR CERTIFICATION

Pour faciliter votre départ en formation

Un certain nombre d'acteurs vous accompagne pour favoriser votre participation à une action de formation

Les financeurs de la formation

VIVEA

Partenaire privilégié, VIVEA finance les formations à destination des chefs d'exploitation, des conjoints collaborateurs et des aides familiaux.
Il représente le financeur majoritaire de nos actions de formation.

FAFSEA

Les actions de formation suivis par des salariés agricoles peuvent être prises en charge par le FAFSEA. Cette prise en charge peut représenter 75 % des coûts de formation et de rémunération du salarié dans la limite de 700 €.

Certaines formations peuvent bénéficier de financements complémentaires :

Grand Est – Alsace Champagne-Ardenne Lorraine

l'Europe s'engage en Champagne-Ardenne avec le FEADER

l'Europe s'engage en Champagne-Ardenne avec le FSE

FranceAgriMer – Établissement national des produits de l'agriculture et de la mer

Les financements couvrent rarement la totalité du coût réel de la formation (conception, animation des sessions et gestion par le centre de formation), une participation stagiaire est donc demandée.

L'Etat accorde un crédit d'impôt aux chefs d'entreprise qui suivent des formations

Ce crédit d'impôt est plafonné à 40 h/an et par stagiaire au taux du SMIC horaire en vigueur, soit 9,76 € du 1er janvier au 31 décembre 2017. La Chambre d'Agriculture vous délivrera l'ensemble des pièces nécessaires pour pouvoir bénéficier de cet avantage.

Faire appel au Service Départemental de Remplacement

service de remplacement Ardennes

Les Ardennes disposent d'un Service de Remplacement pour faciliter votre départ en formation. La Chambre d'Agriculture des Ardennes, d'une part, et le CasDAR d'autre part, financent cette action. Vous bénéficiez donc d'un tarif préférentiel, il ne reste à votre charge que 6.50 € de l'heure au lieu de lieu de 22.50 € et 4.50 € de l'heure pour les jeunes agriculteurs (jusque 40 ans).

Pour plus de renseignements, veuillez contacter le Service de Remplacement au 03.24.58.36.95

Votre centre de formation de la Chambre d'Agriculture des Ardennes est à votre écoute.
Pour cela, un seul numéro : 03.24.56.89.40

Les conditions générales
des formations

AGRICULTURES & TERRITOIRES
CHAMBRE D'AGRICULTURE ARDENNES

Préambule
Des modifications sont possibles : le nom des intervenants, des formateurs, les dates et lieux sont donnés à titre indicatif. Les personnes apportant leur témoignage ne sont pas systématiquement mentionnées dans la mesure où elles ne sont pas toujours connues au moment de l'édition du catalogue. Un programme détaillé est envoyé à chaque participant avant son entrée en formation.

Public
Sauf mention contraire, le public inclut tous les chefs d'exploitations agricoles, les conjoints collaborateurs, les aides familiaux, les personnes engagées dans le parcours installation.

Pré-requis
Les quelques formations qui le nécessitent en font mention.

Sanction
Une attestation de fin de formation est adressée à chaque stagiaire à l'issue de la formation.

Tarifs et modalités de règlement
Le prix par participant indiqué pour chaque formation est un prix net, sans TVA à ajouter. Tout stage commencé est dû en totalité. Le règlement est à effectuer lors de l'inscription, par chèque libellé à l'ordre de l'Agent Comptable de la Chambre d'Agriculture des Ardennes, ou au plus tard à l'ouverture de la session. Les repas ne sont pas compris dans le prix du stage, ils peuvent être organisés et proposés par le responsable de stage, mais sont à la charge de chaque participant.
En cas de non-participation à la formation, la Chambre d'Agriculture des Ardennes se réserve le droit d'encaisser le chèque égal au montant de l'inscription.

Modalités d'inscription
Si une session vous intéresse, nous vous invitons à prendre contact avec le responsable de stage ou la personne contact.
L'ensemble des informations concernant le déroulement et les aspects pratiques du stage (intervenants, dates et lieux précis, horaires...) est précisé dans le programme détaillé qui est envoyé avant le début de la formation.
L'inscription est définitive après signature du contrat de formation et réception du règlement.

Horaires
Les journées démarrent généralement entre 9 h et 9 h 30 et se terminent entre 17 h et 17 h 30 (journée de formation VIVEA = 7 heures).
Les horaires peuvent être modifiés et sont précisés dans le programme détaillé adressé au stagiaire.
Besoin d'une information, ou simplement une question, contactez le responsable de stage ou vos assistantes formation.
Les informations communiquées dans ce document ne sont pas contractuelles. Certaines modifications sont possibles.

La Chambre d'Agriculture des Ardennes est certifiée pour ses activités de conseil et de formation.

ENGAGEMENT DE SERVICE
SERVICES AUX AGRICULTEURS ET ACTEURS DES TERRITOIRES
REF. 221
AFNOR CERTIFICATION
www.afnor.org
Conseil-Formation

CHAMBRE D'AGRICULTURE
DES ARDENNES

POUR DES
PROJETS QUI
SORTENT DE TERRE !

DES PRESTATIONS CERTIFIÉES POUR LA RÉUSSITE DE VOS PROJETS

- CONSEIL
- FORMATION

NOS ENGAGEMENTS QUALITÉ

L'écoute
proche pour mieux vous comprendre

La réactivité
pour que vous gardiez une longueur d'avance

L'efficacité
des prestations pertinentes au bon moment

L'expertise
une large palette de compétences

La clarté des informations
pour une relation en toute confiance

L'éthique
des valeurs pour le respect de vos intérêts

UN CONSEIL PHYTOPHARMACEUTIQUE NEUTRE ET OBJECTIF !

AGRÉÉ PAR LE MINISTÈRE EN CHARGE DE L'AGRICULTURE, SOUS LE NUMÉRO IF01762

AGRICULTURES & TERRITOIRES
CHAMBRE D'AGRICULTURE ARDENNES

LA QUALITÉ DE NOS SERVICES EST CERTIFIÉE PAR AFNOR CERTIFICATION

ENGAGEMENT DE SERVICE
SERVICES AUX AGRICULTEURS ET ACTEURS DES TERRITOIRES
REF. 221
AFNOR CERTIFICATION
www.afnor.org
Liste des sites certifiés et de nos engagement sur www.chambres-agriculture.fr

Inscrivez-vous dès maintenant !



Identification du stagiaire

Nom et prénom : .....
Date de naissance* : .....
Adresse : .....
CP : .....
Ville : .....
Téléphone* : .....
Mail : .....@.....
Niveau d'études* : .....
Société* : ..... SIRET : .....

Statut du stagiaire

- ❑ Chef d'exploitation ou d'entreprise
- ❑ Conjoint collaborateur
- ❑ Engagé dans une démarche d'installation
- ❑ Autre, précisez .....
- ❑ Salarié
- ❑ Cotisant solidarité
- ❑ Aide familial

S'inscrit à la formation suivante :

Titre : .....
Dates : .....

S'inscrit à la formation suivante :

Titre : .....
Dates : .....

Souhaite des informations complémentaires

- ❑ Sur une ou plusieurs formation(s) : .....
  .....

Fait à :
Le :

Signature :

** Ces informations sont obligatoires pour toute demande d'inscription*

Chambre d'Agriculture des Ardennes
Service Formation
1 rue Jacquemart Templeux
CS 70733
08013 CHARLEVILLE-MEZIERES CEDEX

Le mot du Président

Pour des projets qui sortent de Terre, telle est l'ambition de votre Chambre d'Agriculture des Ardennes.
Notre volonté est ainsi d'être au service de vos projets, de vos ambitions et de la performance durable de l'agriculture et des territoires. C'est pourquoi, nous attachons beaucoup d'importance à la formation professionnelle qui est un outil fondamental favorisant la compétitivité et le développement de vos exploitations.
Se former c'est acquérir ou développer des compétences techniques, apprendre à maîtriser les différents outils disponibles, ou encore bénéficier de méthodes stratégiques pour dégager des pistes d'amélioration du revenu ou d'activité.

Vous êtes de plus en plus nombreux à participer à nos actions de formation et je vous remercie pour la confiance que vous nous manifestez. Notre objectif est de rendre les exploitations autonomes et performantes, de leur apporter toutes les clés pour évoluer dans ce contexte difficile de crises successives.
Nous restons d'ailleurs attentifs à vos remarques et à l'écoute de vos besoins particuliers afin d'adapter au mieux notre offre de formations.

Je vous invite à découvrir ces formations et nous espérons vous retrouvez cette année encore nombreux !

Sébastien LORIETTE,
Président de la Chambre d'Agriculture des Ardennes

- Plus de **500 stagiaires** en 2016
- **55 formations** assurées en 2016
- Taux de satisfaction : **98 % de nos stagiaires sont satisfaits** des interventions suivies et **97 %** ont jugé la formation conforme à leurs attentes

Votre centre de formation,

un service de la Chambre d'Agriculture, à votre écoute, en collaboration avec l'ensemble des équipes techniques et de conseil.

Un seul numéro 03 24 56 89 40

Retrouvez également toutes nos informations sur :
www.ardennes.chambre-agriculture.fr

ENGAGEMENT DE SERVICE
SERVICES AUX AGRICULTEURS ET ACTEURS DES TERRITOIRES
REF. 221
AFNOR CERTIFICATION
www.afnor.org
Conseil-Formation

CONTACTEZ-NOUS

Chambre d'Agriculture des Ardennes
1 rue Jacquemart Templeux - CS 70 733
08013 CHARLEVILLE-MEZIERES Cedex
Tél : 03 24 56 89 40 - Fax : 03 24 33 50 77
Mail : service.formation@ardennes.chambagri.fr
www.ardennes.chambre-agriculture.fr

Suivez notre actualité !